

Deutsch und Englisch (Woche: 29.6.-3.7.2020)

Aufgaben Deutsch

Deutschbuch *Mit eigenen Worten* S. 123.

- Lies dir die Geschichte **Meine total wahren und überhaupt nicht peinlichen Memorien mit genau elfeinhalb** auf S. 123/124 zweimal konzentriert durch.

- Beantworte alle 9 Fragen zum Text auf S. 124.

Am besten du bearbeitest die Fragen an verschiedenen Tagen, so könntest du dir die Fragen einteilen:

Dienstag	Frage 1-3
Mittwoch	Frage 4-7
Donnerstag	Frage 8
Freitag	Frage 9

- Bearbeite das Arbeitsblatt zum Satz der Woche

Aufgaben Englisch

Montag	p. 67 Text: chores at home - lesen + verstehen a) in welcher Zeit steht der Text? b) warum steht er in dieser Zeit? - p. 67/ex. 4 a → Beschreibe in der korrekten Zeit, was du zu Hause normalerweise mithilfst/nicht tust! - Übe p.124/ex. 3 → Beispiel: 1. I hoover my room
Dienstag	p. 70/71 story - lesen + verstehen - bearbeite Aufgaben 1– 3 - WB p. 39/ex. 8 – 10
Mittwoch	p. 74 - look at the picture – where are the things standing? Antworte in der richtigen Zeit! (schau genau auf die Fragestellung!)
Donnerstag	p. 80 - writing about pocket money (Nr. 4); achte auf die korrekte Zeit! - speaking: write about you (Ideen step 1, p. 81)

Abgabe der Aufgaben für alle Fächer ist am 6.7.2020 im Unterricht in der Schule!
Falls du Fragen zu Deutsch oder Englisch hast, kannst du mir gerne eine E-Mail schreiben!

kaisercenterville@gmx.de



Satz der Woche

A Fehlersuche

1. Fehler finden und Strategiesymbol darüber notieren.
2. Sätze richtig aufschreiben.

Drausen sauste die Lantschaft forbei, Wiesen, Heuser, Straßen, alles durcheinander. Der zug fuhr zimlich schnell.

B Wortartensuche

1. Satz richtig aufschreiben.
2. Wörter unterstreichen: Nomen (rot), Verb (grün), Adjektiv (gelb).

C Wörter verändern

1. Verben konjugieren

Pronomen	Verb im Präsens	Verb im Präteritum	Verb im Perfekt
ich			
du			
er/sie/es			
wir			
ihr			
sie			

2. Adjektive steigern

Infinitiv	Komparativ	Superlativ

D Unbekannte Wörter

Was bedeutet das Wort **Lokal**? Nutze dein Wörterbuch oder google!

Was bedeutet das Wort **Memoiren**? Nutze dein Wörterbuch oder google!

Was bedeutet das Wort **Lobby**? Nutze dein Wörterbuch oder google!

E Satzglieder

a) Unterstreiche Subjekt (rot), Prädikat (grün) und Objekt (gelb) und adverbiale Bestimmungen (lila).




Ich saß in einem Waggon auf der rechten Seite.

b) Stelle den Satz zweimal um.

Englisch 6a – Gruppe A

29.06. – 03.07.20

Vokabeln

<p>Skills training Unit 4 (Nur zum Teil)</p> <p>https://quizlet.com/de/503176313/mittelschule-highlight-6-bayern-unit-4skills-training-flash-cards/</p> 	<p>Unit 5 Dartmoor Adventures</p> <p>https://quizlet.com/de/513169020/mittelschule-highlight-6-bayern-unit-5dartmoor-adventures-flash-cards/</p> 	<p>Unit 5 Theme 1 + 2</p> <p>https://quizlet.com/de/513169409/mittelschule-highlight-6-bayern-unit-5theme-1-and-2-flash-cards/</p> 
--	---	---

Unit 4

Lerne die Vokabeln von den Seiten
77, 78 und 79 (Skills training Unit4)
auf Seite 179

Unit 5

Lerne die Vokabeln von den Seiten
84/85 (Dartmoor adventures)
86 + 87 (Theme 1)
88 + 89 (Theme 2)

**Schreibe die Wörter in dein Vokabelheft und lerne die Wörter am Computer, Handy
oder Tablet mit Quizlet**

Klicke auf die Links oder verwende den QR-Code

Auf Quizlet findest verschiedene Möglichkeiten, die Vokabeln zu lernen. Führe diese
mehrmals durch. Außerdem kannst du in verschiedenen spielen die Wörter lernen und
dabei deine Zeit verbessern.

Probiere einfach mal alle Funktionen aus.

Mathematik

Klasse 6a, Gruppe B

#2 29.06. bis 03.07.

Montag

Umfang und Fläche Rechteck/Quadrat

S. 94/5 + 6

Dienstag + Mittwoch

Rechnen mit Dezimalbrüchen (Addieren, Subtrahieren und Multiplizieren)

- Arbeitsblatt „Dezimalbrüche addieren und subtrahieren“
- Arbeitsblatt „Dezimalbrüche multiplizieren“

Donnerstag

Brüche dividieren

- Arbeitsblatt „Brüche dividieren“

Freitag

Oberflächeninhalt Würfel und Quader → Wie geht das? → Schau auf S. 96 im grünen Kasten

- Arbeitsblatt „Oberfläche von Würfel und Quader bestimmen“

Abgabe

Am Montag, den 06.07. im Unterricht in der Schule

Wie immer gilt: Bei Fragen und bei Redebedarf bitte einfach eine Email an mich.
madercenterville@gmx.de

Jakob Mader