Osterferienpäckchen



Liebe Kinder,

Nun haben wir schon drei Wochen daheim gemeistert, in denen ihr fleißig gelernt und geübt habt.
Mit der Osterzeit kommen auch die Osterferien, auf die ihr Kinder euch normalerweise auch immer besonders freut.
Bestimmt hast du schon tolle Ideen, wie du deine Zeit nutzen kannst. Falls du aber doch einmal Langeweile bekommen solltest, haben wir dir ein Osterpäckchen zusammengebastelt, das du dir unbedingt einmal ansehen solltest. Falls du mit den Aufgaben von ANTON und Antolin noch nicht fertig bist, solltest du hier auf jeden Fall noch weiterarbeiten.

Bestimmt macht ihr euch auch noch viele Gedanken über das nächste Schuljahr und die Schule, in die ihr gehen möchtet.
Damit ihr wisst, wie euer aktueller Durchschnitt in Mathe, Deutsch und HSU ist, werden wir euch eine Übersicht erstellen, die ihr nach den Ferien bekommt. Mit euren Eltern könnt ihr euch dann gemeinsam überlegen, ob ihr euch in den Fächern noch mit freiwilligen Proben verbessern möchtet.

Wir wünschen euch schöne Ferien und hoffen, ihr bleibt daheim. Wir machen das auch!

Herzliche Grüße an euch und eure Familien! Bleibt gesund!

Eure 4. Klasslehrer/innen



Checkliste für dein Osterpäckchen

Aufgabe	Wie hat es dir gefallen?
Corona-Tagebuch	
Ostereiersuche	
Rätsel mit Spiegelschrift	
Rätsel	
Rechnen- und Bewegungsteppich	
Stadt, Land, Fluss	
Schiffe versenken	
Bewegungen würfeln	
Rezept gegen Langeweile	
Zeichendiktat	

Mein
Corona - Tagebuch
Schuljahr 2019/20

Grafik: www.br.de

C o r o n a - dieses Wort hört und liest man in den letzten Wochen sehr häufig.

Du hast bestimmt auch schon einiges darüber gehört und gelesen.
Angst davor brauchst du keine zu haben. Aber an bestimmte Regeln muss sich zur Zeit jeder von uns halten.

Grafik: www.cdu.de

So informiert z.B. die Internet-Seite zdf.de über das Virus:

Das Wichtigste zuerst:

Auch in Deutschland breitet sich das Coronavirus immer weiter aus. Kindern wird das Virus kaum gefährlich und auch für die meisten Erwachsenen ist es eher harmlos, wenn sie sich damit anstecken. Doch Expertinnen und Experten warnen, dass man das Virus trotzdem nicht auf die leichte Schulter nehmen darf. Denn gerade für ältere und kranke Menschen kann es lebensgefährlich sein. Deshalb sollten alle auf sich und andere Acht geben, damit das Virus sich nicht so schnell ausbreiten kann.

Und Vorsicht: Im Internet werden immer wieder Informationen über das Coronavirus verbreitet, die falsch sind.

Bei diesen Adressen kannst du dich genauer informieren:

www.wdrmaus.de › extras › mausthemen › corona

https://www.br.de/nachrichten/deutschland-welt/kindern-erklaert-warum-muessen-wir-jetzt-alle-daheim-bleiben

https://www.zdf.de/kinder/logo/wichtige-infos-zum-coronavirus-100.html

D. Winter, Luitpold GS Augsburg, 2020

1. Mit welchen Menschen verbringst du deine „Corona-Zeit"?

2. Welche Menschen fehlen dir in der „Corona-Zeit", weil du sie nicht sehen kannst?

3. Was sind zur Zeit deine Lieblingsbeschäftigungen?

4. Hast du gerade eine Beschäftigung, die du gerne machst und die du vor der „Corona-Zeit" nicht oder nur selten gemacht hast?

5. So läuft ein Dienstag zu normalen Schulzeiten bei mir ab:

6. So läuft ein Dienstag jetzt zu „Corona-Zeiten" ab:

7. Das finde ich an der „Schule zuhause" super:

8. Das nervt mich total an der „Schule zuhause":

9. Du hast gerade nicht nur keine Anwesenheitspflicht in der Schule, sondern verbringst den größten Teil des Tages bei dir zuhause. Dafür hast du gerade viel Zeit für dich und mit der Familie.

Was gefällt dir an der „Corona-Zeit gerade am besten?

10. Natürlich ist diese Zeit mit Einschränkungen (=man darf vieles nicht machen) und Verzicht verbunden. Du musst zuhause bleiben und darfst nur für wichtige Dinge wie einkaufen, Spaziergänge/Sport zu zweit/mit Familie nach draußen. Alles andere findet nicht statt.

Was nervt dich? Was machst dich traurig?
Macht dir etwas Angst?

Wenn dir etwas Angst macht, solltest du auch mit einem Erwachsenen darüber sprechen.

11. Oft ist es so, dass in schwierigen Zeiten, die uns Angst machen und uns unangenehme Dinge abverlangen, auf einmal schöne und nette Dinge passieren, die niemand erwartet hat.

- In Italien treffen sich gerade viele Nachbarn auf dem Balkon oder an den Fenstern und singen oder musizieren gemeinsam.
- Es werden Zeiten vereinbart, in denen viele Menschen aus den Fenstern/vom Balkon applaudieren, um sich bei denen zu bedanken, die gerade hart für uns arbeiten: Ärzte, Pfleger, Apotheker, Verkäufer, Polizei, Bus- und Straßenbahnfahrer, usw.
- In Venedig, einer italienischen Stadt, in der es mehr Flüsse als Straßen gibt, wurde das erste Mal seit vielen Jahren sauberes Wasser gemessen. Außerdem wurden Delfine im Hafen gesichtet.
- Viele Menschen treten miteinander in Kontakt, verschicken positive Grüße oder kleine Beschäftigungsideen.

Hast du auch eine Idee, wie du in dieser Zeit gute Laune verbreiten kannst? Oder eine Idee, wie du mithelfen oder Arbeiten übernehmen kannst, damit deine Eltern, deine Geschwister eine möglichst angenehme Zeit zuhause haben?

Rechne und bewege dich: Ostereiersuche

Spring von Ei zu Ei, indem du die Rechnungen löst. Das Ergebnis verrät dir, welches Ei das nächste ist. Mache erst die Übung, dann rechne weiter!

100
Bringe abwechselnd den Ellbogen an das gegenüberliegende Knie!
GESCHAFFT!

START
Schüttle deinen Körper zum Aufwärmen durch!
36 + 7 = ____

53
Steh auf deinem linken Bein und zähle bis 20!
6•10=

40
Lass deine Schultern 10 mal kreisen!
86 - 9 = ____

84
Balanciere ein Buch auf deinem Kopf!
Wie lange schaffst du es?
10•10=

43
Springe beidbeinig 10 mal!
8•5 =

14
Steh auf deinem rechten Bein und zähle bis 15!
84 + 0 = ____

77
Zeichne mit beiden Armen eine liegende Acht! ∞
5•5 =

52
Gehe auf deinen Zehenspitzen 1 mal um einen Tisch!
9 • 5 =

25
Mach eine Grätsche mit gestreckten Beinen! Berühre mit beiden Händen je einen Fuß!
61 - 8 = ____

60
Springe 15mal wie ein Hampelmann!
46 + 6 = ____

45
Mach 15 Kniebeugen!
7 • 2=

Erstellt mit dem Worksheet Crafter – www.worksheetcrafter.com

Klara Klarkopf und das Rätsel um den Diamantendieb

Seit vielen Monaten ist die berühmte Detektivin Klara Klarkopf jetzt schon auf der Suche nach dem gefährlichen Schmuckdieb Dieter Diamantenschreck. Es war wie verhext. Keine Spur von dem Bösewicht. Klara beschloss, sich all ihre Notizen noch einmal in Ruhe durchzulesen. Irgendetwas hatte sie übersehen.

Aber was war das? Da hatte jemand ihre Papiere durcheinandergebracht! Von manchen hatte sie sogar nur noch die Abdrücke der nassen Tinte. Was sollte sie nur tun? Vielleicht kannst du ihr helfen, die Hinweise zu ordnen.

Schneide die Kästen mit den Hinweisen aus. Versuche die Monate zu entziffern und klebe die Hinweise in der richtigen Reihenfolge in dein Heft. Denke auch an Datum und Überschrift.

Im **April** wurde der Dieb in der **Waldsiedlung** gesehen, wie er mit einem Sack auf dem Rücken davon rannte.

Der erste Diebstahl war im **Januar** in der **Oskarstraße**. Dort wurden die Diamanten einer reichen Dame gestohlen.

Im **Juni** stahl er die Ringe eines alten Witwers am **Bauernberg**.

Im **November** brach der Dieb in die **Bücherei** ein. Er stahl das Buch "Die 10 besten Verstecke in Island" und die Karte "Rentierlandeplätze in Island"

Im **Februar** wäre er beinahe geschnappt worden, als er dem Faschingsprinzen die Krone vom Kopf klaute.

Im **März** verkleidete sich der gemeine Dieb als Osterhase und klaute in der **Schulstraße** alle Ostereier aus den Nestern.

Im **September** war die Polizei dicht an dem Dieb dran, als er die gebastelten Ketten der Schulkinder aus der 2a in der **Grundschule** mitgehen ließ.

Im **Juli** hätte ihn Klara fast im **Freibad** beim Ausrauben des Kiosks erwischt.

Im **Dezember** machte er auch vor dem Weihnachtsmann nicht halt. Am **Nordpol** brach er bei Santa ein und stahl seinen Rentierschlitten.

Schreibe die Monate und Orte der Diebstähle in die Tabelle und klebe sie auch in dein Heft. Drei Monate fehlen - findest du heraus welche?

Monate	Orte

Diese drei Monate fehlen in Klaras Notizen:

_____

Hast du herausgefunden, wo der Dieb zum letzten Mal zugeschlagen hat?

_____

Wo könnte der Dieb jetzt sein?

_____

_____

Erstellt mit dem Worksheet Crafter - www.worksheetcrafter.com

Name: _____ Datum: _____

Kannst du die Rätsel lösen?

1 Ich mag die Zahl Zwei: Ich habe zwei Löcher, eines für den Daumen und eines für den Zeigefinger. Ich habe zwei Klingen aus Metall. Wenn ich für Kinder bin, sind die Klingen vorne rund. Wenn ich für Erwachsene bin, sind die Klingen vorne spitz. Ich kann Papier in zwei Teile zerschneiden. Na, weißt du nun, wer ich bin?

Lösung: _____

2 Mich gibt es in verschiedenen Größen, aber meine Form ist fast immer rund. Ich bestehe hauptsächlich aus Mehl, Zucker und Butter und bin mal mit und mal ohne Schokolade. Manchmal bin ich glasiert oder gefüllt. Viele Leute haben mich zum Fressen gern, vor allem das Krümelmonster. Na, weißt du nun, wer ich bin?

Lösung:_____

3 Ich habe eine große Klappe. Die meisten Leute mögen mich trotzdem, weil ich ihnen viel Arbeit abnehme. Normalerweise findet man mich in der Küche, aber manche Familien müssen auch ohne mich auskommen. Ohne schmutzige Teller, Tassen, Gläser, Besteck und Töpfe wäre ich ganz einsam.

Ein letzter Tipp: Ich bin kein Mensch, sondern ein elektrisches Gerät. Na, weißt du nun, wer ich bin?

Lösung: _____

4 Ich lege Eier und habe einen Schnabel, aber ich bin kein Vogel. Ich habe Schwimmhäute, aber bin kein Frosch. Ich habe braunes Fell und einen platten Schwanz, aber ich bin kein Biber. Ich lebe in Australien. Na, weißt du nun, wer ich bin?

Lösung:

_____

5 Ich habe vier Räder, aber bin nicht auf der Straße zu finden. Dafür wäre ich auch viel zu langsam. Man kann durch mich durchgucken, weil ich größtenteils aus Metallgitter bestehe. Du hast mich sicher auch schon mal durch die Gänge geschoben und leckere Sachen in mich reingelegt. Na, weißt du nun, wer ich bin?

Lösung: _____

6 In mir leben Könige und Bettler, Helden und Bösewichte, Elefanten und Mäuse, Säuglinge und Greise, Riesen und Zwerge. In mir leben sogar Häuser und Hütten, Schiffe und Flöße, Wiesen und Berge, Stürme und Regenbögen. Ich habe keine Wände, sondern zwei Deckel und einen Rücken. Dazwischen ist Papier. Und in mir kann nur so viel leben, weil auf dem Papier Worte sind. Na, weißt du nun, wer ich bin?

Lösung: _____

7 Ich schlafe tags und wache nachts. Ich bin der einzige von meinen Verwandten, der fliegen kann. Aber nicht nur das! Ich kann sozusagen mit den Ohren sehen. Das nutze ich, um mein Lieblingsessen zu finden: Leckere Insekten! Danach baumele ich gerne lässig mit dem Kopf nach unten. Was ich nicht kann: mich in einen Vampir verwandeln, obwohl Geschichten das gerne behaupten. Das liegt wohl an meinen spitzen Eckzähnen. Na, weißt du nun, wer ich bin?

Lösung: _____

8 Ich bin ziemlich groß und schlank. Man findet mich immer in der Nähe eines Meeres, vor allem auf Inseln. Ich biete Seefahrern eine Orientierung und Schutz, indem ich ihnen Signale mit einem Licht gebe. Meist bin ich rot-weiß gestreift. Na, weißt du nun, wer ich bin?

Lösung: _____

„Erstellt mit dem Worksheet Crafter – www.worksheetcrafter.com

RECHEN - UND BEWEGUNGSTEPPICH

Spring von Teppich zu Teppich indem du die Rechnungen löst. Das Ergebnis verrät dir, welcher Teppich der nächste ist.

START
Schüttle deinen Körper zum Aufwärmen durch!
1 7 4
+ 5 4 8
_____

738
Bringe abwechselnd den Ellbogen an das gegenüberliegende Knie!
GESCHAFFT!

694
Steh auf deinem linken Bein und zähle bis 30!
2 5 9
+ 4 8 4
_____

743
Balanciere ein Buch auf deinem Kopf!
Wie lange schaffst du es?
2 4 6 · 3
_____

722
Lass deine Schultern kreisen!
3 2 9 · 3
_____

671
Springe beidbeinig!
3 4 7 · 2
_____

987
Zeichne mit beiden Armen eine liegende Acht! ∞
1 0 4 · 7
_____

723
Steh auf deinem rechten Bein und zähle bis 30!
4 8 9
+ 1 8 2
_____

728
Gehe auf deinen Zehenspitzen!
1 6 7
+ 2 3 7
_____

404
Gehe auf den Fersen!
6 4 7
+ 2 5 8
_____

834
Springe wie ein Hampelmann!
2 7 6
+ 3 5 8
_____

905
Mach eine Grätsche mit gestreckten Beinen!
Berühre mit beiden Händen je einen Fuß!
2 7 8 · 3
_____

634
Mach 15 Kniebeugen!
2 4 1 · 3
_____

Erstellt mit dem Worksheet Crafter – www.worksheetcrafter.com

RECHEN - UND BEWEGUNGSTEPPICH

Spring von Teppich zu Teppich indem du die Rechnungen löst. Das Ergebnis verrät dir, welcher Teppich der nächste ist.

START
Schüttle deinen Körper zum Aufwärmen durch!

```
  1 7 4
+ 5 4 8
  1 1
-------
  7 2 2
```

738
Bringe abwechselnd den Ellbogen an das gegenüberliegende Knie!
GESCHAFFT!

694
Steh auf deinem linken Bein und zähle bis 30!

```
  2 5 9
+ 4 8 4
  1 1
-------
  7 4 3
```

743
Balanciere ein Buch auf deinem Kopf!
Wie lange schaffst du es?

```
2 4 6 · 3
---------
    7 3 8
```

722
Lass deine Schultern kreisen!

```
3 2 9 · 3
---------
    9 8 7
```

671
Springe beidbeinig!

```
3 4 7 · 2
---------
    6 9 4
```

987
Zeichne mit beiden Armen eine liegende Acht! ∞

```
1 0 4 · 7
---------
    7 2 8
```

723
Steh auf deinem rechten Bein und zähle bis 30!

```
  4 8 9
+ 1 8 2
  1 1
-------
  6 7 1
```

728
Gehe auf deinen Zehenspitzen!

```
  1 6 7
+ 2 3 7
  1 1
-------
  4 0 4
```

404
Gehe auf den Fersen!

```
  6 4 7
+ 2 5 8
  1 1
-------
  9 0 5
```

834
Springe wie ein Hampelmann!

```
  2 7 6
+ 3 5 8
  1 1
-------
  6 3 4
```

905
Mach eine Grätsche mit gestreckten Beinen!
Berühre mit beiden Händen je einen Fuß!

```
2 7 8 · 3
---------
    8 3 4
```

634
Mach 15 Kniebeugen!

```
2 4 1 · 3
---------
    7 2 3
```

Erstellt mit dem Worksheet Crafter – www.worksheetcrafter.com

Kinder "Stadt - Land - Fluss"

Name	Ding	Beruf	Tier	Obst / Gemüse	Punkte:

Erstellt mit dem Worksheet Crafter – www.worksheetcrafter.com

Schiffe versenken

(für 2 Personen)

Du brauchst:

- 2 Stifte (1 für deine Schiffe, 1 für die anderen Schiffe)
- Vordruck
- Sichtschutz (zum Beispiel aufgestellter Ordner)

So funktioniert es:

- Zeichne deine Schiffe ein. Du kannst sie von oben nach unten oder von links nach rechts platzieren. Man darf Schiffe nicht ums Eck platzieren.
- Wenn beide fertig sind, geht es los: Der erste Spieler nennt ein Kästchen zum Beispiel A5. Hat er ein Schiff getroffen, gibt ihm der zweite Spieler Bescheid und man darf so lange raten, bis man kein Schiff mehr trifft. Dann ist der nächste an der Reihe. Ansonsten wird abwechselnd gespielt.
- Wichtig: Markiere dir, wo du bereits versucht hast ein Schiff zu versenken. Verwende dafür eine andere Farbe.
- Wer als erstes alle Schiffe versenkt hat, gewinnt.

Begriffe:

Wenn dein Gegner ein Schiff erwischt hat, kannst du sagen: *„Ja“* oder *„Getroffen“*

Hat er das ganze Schiff erwischt, kannst du sagen: *„Versenkt“*

Wenn dein Gegner kein Schiff getroffen hat, kannst du sagen: *„Nein“* oder *„Nicht getroffen“*

Schiffe versenken

	A	B	C	D	E	F	G
1							
2							
3							
4							
5							
6							
7							
8							

Es gibt:

1 Schiff über 5 Kästchen

2 Schiffe über 4 Kästchen

2 Schiffe über 3 Kästchen

3 Schiffe über 2 Kästchen

Beweg dich mal!

Würfle dir deine Aufgaben.

- ⚀ auf der Stelle laufen
- ⚁ entspannt auf den Boden legen
- ⚂ Sit-ups
- ⚃ Froschhüpfer
- ⚄ Arme kreisen
- ⚅ Sprung

- ⚀ Strecksprung
- ⚁ auf der Stelle hüpfen
- ⚂ Kicks
- ⚃ Luft boxen
- ⚄ Liegestütz
- ⚅ Einbeinstand



- ⚀ Kniebeugen
- ⚁ Hampelmann
- ⚂ Planks
- ⚃ Klavierkonzert mit den Fingern
- ⚄ langsames Kopfnicken (auf und ab)
- ⚅ wie ein Huhn flattern



- ⚀ Finger schnipsen
- ⚁ Beine dehnen
- ⚂ ganz groß machen
- ⚃ tanzen
- ⚄ Hasenhüpfer
- ⚅ Hopserlauf

Erstellt mit dem Worksheet Crafter – www.worksheetcrafter.com

REZEPT GEGEN LANGEWEILE

Schreibe einen Brief an eine Freundin oder einen Freund.

Höre ein Hörspiel und male währenddessen ein passendes Bild!

Bereite eine Schatzsuche im Haus für deine Eltern oder Geschwister vor!

Denke dir einen lustigen Witz aus.

Suche nach einer schönen Bastelidee und bastle sie nach!

Erforsche ein Meerestier deiner Wahl!
- Wo lebt es?
- Was frisst es am liebsten?
- Wie heißen seine Nachkommen (Kinder)?
- Lebt es alleine oder in Gruppen?

Schreibe eine Fantasiegeschichte über ein Wunderland.

Räume deinen Schulranzen auf.

Räume dein Mäppchen auf. Sind alle Stifte gespitzt?

Backe deinen Eltern einen Kuchen.

Geht gemeinsam spazieren und sammelt dabei Plastik in der Natur!

Helfe deinen Eltern im Haushalt.

Spiele mit deinen Eltern ein Kartenspiel auf einer Frühlingswiese.

DENKE DIR EIGENE REZEPTE GEGEN LANGWEILE AUS!

Erstellt mit dem Worksheet Crafter – www.worksheetcrafter.com

Zeichen-Diktat „Ufo im Urwald"

1. Hole dir ein A4 Blatt.
2. Lege das Blatt quer vor dich hin.
3. Zeichne am unteren Rand einen Urwaldboden.
4. Auf der rechten Seite zeichnest du einen grossen Urwaldbaum, mit einem dicken Stamm.
5. Zeichne drei Lianen an deinen Baum.
6. Auf der linken Seite zeichnest du einen Wasserfall.
7. Am blauen Himmel zeichnest du eine Sonne und zwei kleine Wolken.
8. Unter den Wolken fliegt ein farbiger Vogel, zeichne ihn.
9. Auf den grossen Baum zeichnest du einen Affen, der verwundert auf den Boden schaut.
10. In der Mitte deines Bildes zeichnest du auf dem Waldboden ein abgestürztes UFO.
11. Neben das UFO zeichnest du ein ausserirdisches Wesen.





Erstellt mit dem Worksheet Crafter – www.worksheetcrafter.com